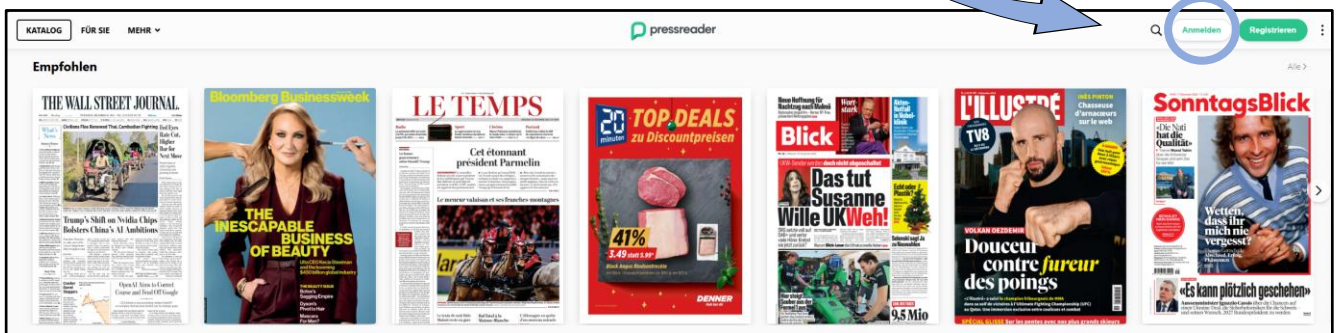


PressReader Anleitung Browser

Anmeldung auf der Webseite von [Pressreader](https://pressreader.com) (pressreader.com)

Auf der **Startseite** oben rechts auf **Anmelden** klicken.

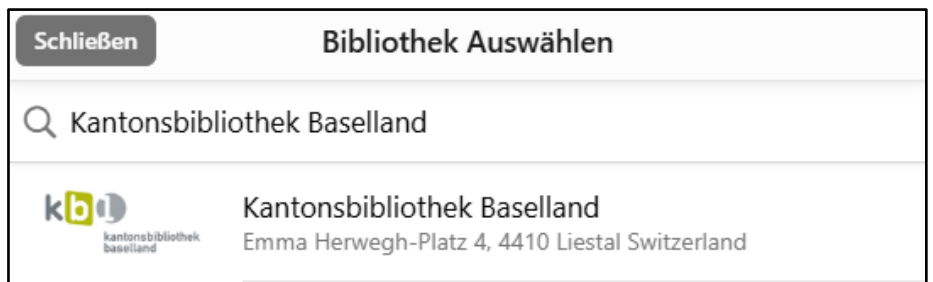


Die **Anmeldemaske** öffnet sich:



"**Bibliothek oder Gruppe**" anwählen

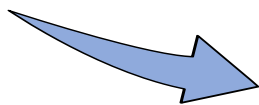
Ein neues Fenster öffnet sich:




"**Kantonsbibliothek Baselland**" suchen

PressReader Anleitung Browser

Benutzernummer
und Passwort
eingeben



Wählen Sie Ihre Bibliothek aus

 Library - Public -
Kantonsbibliothek Baselland
(Offsite)
Emma Herwegh-Platz 4, 4410 Liestal ...

Benutzernummer:*
Erforderlich
Das ist ein Pflichtfeld

Passwort*
Erforderlich

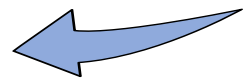
Ich stimme zu, dass PressReader meine
Registrierungsdaten mit meiner Bibliothek
austauschen und überprüfen darf.*

Angemeldet bleiben


[Nutzungsbedingungen und Datenschutzerklärung](#)

Anmelden

und dann die
Verifizierung
bestätigen



Nach der Anmeldung ist der Zugriff für **30 Tage freigeschaltet**.



Dass der **Zugriff** gegeben ist, zeigt
dieses **Symbol**

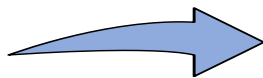


PressReader Anleitung Browser

Nach Ablauf der 30 Tage, ist ein **erneutes Einloggen** nötig.

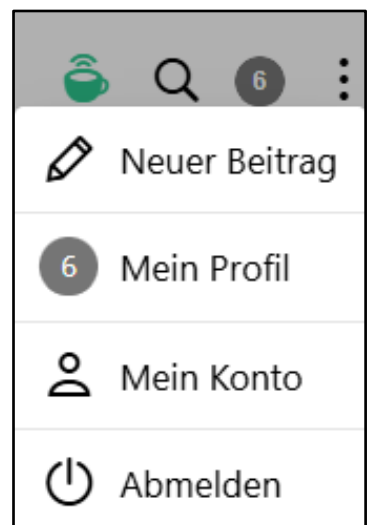
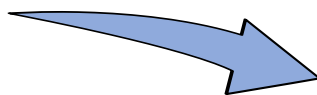
Dafür muss das **Konto** zuerst **abgemeldet** werden, damit der **Anmeldebutton** wieder **auftaucht**.

Einmal auf das **Profil (oben rechts auf der Startseite)** klicken

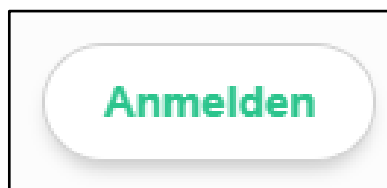


Eine **neue Maske** öffnet sich:

Auf "**Abmelden**" klicken



Die Abmeldung ist vollendet und der Anmeldebutton taucht wieder auf der **Startseite oben rechts** auf:

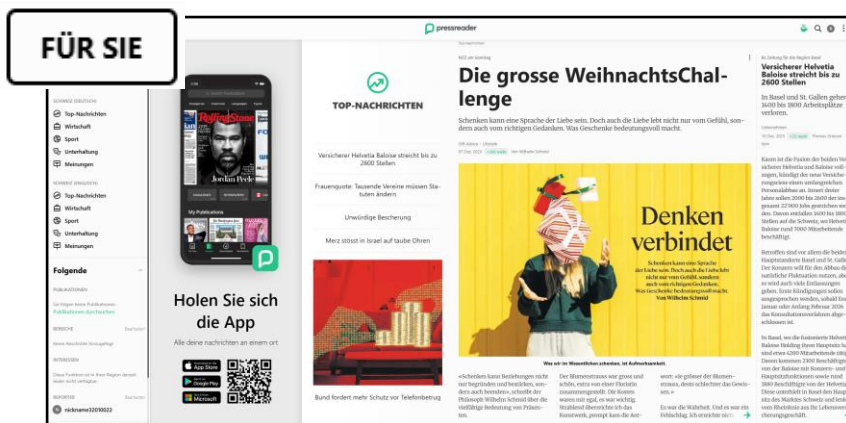


Die **Anmeldung gemäss Anleitung** durchführen (Siehe **Seite 1 & 2**) und der **Zugriff** ist wieder **freigeschaltet**.

PressReader Anleitung Browser



Zeitungen und Zeitschriften können nun nach **Ländern und/oder Sprachen** gefiltert und gesucht werden.

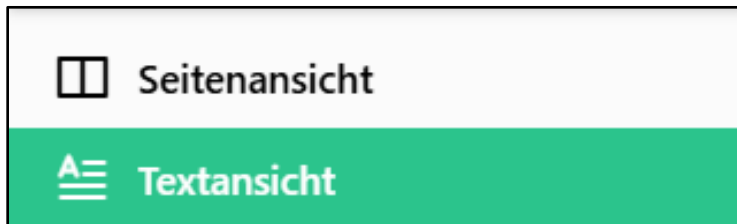


Der Bereich "**Für Sie**" (Button oben links) wird nun automatisch mit den Top-Stories der neusten Veröffentlichungen des aktuellen Standorts gefüllt.

Das Durchsuchen dieses unbegrenzten Newsfeeds ist ganz simpel: Es kann einfach von **rechts nach links gescrollt** und durch **Anklicken** neue Artikel aus verschiedenen Zeitungen und Zeitschriften angesehen werden.

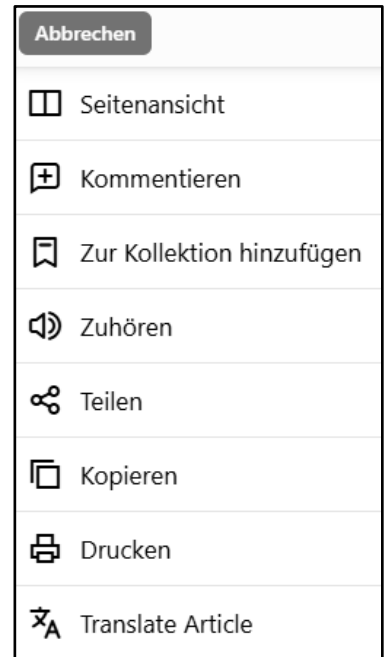
PressReader Anleitung Browser

Bei der gewählten Zeitung oder Zeitschrift kann zwischen der **Text-** oder der **Seitenansicht** gewechselt werden.



















Bei der **Seitenansicht** kann per **Klick** auf den Artikel in die Seite **gezoomt** und im Artikel navigiert werden.

Bei der **Textansicht** wird der ganze Artikel angezeigt, wenn am Ende der Vorschau eines Artikels auf den grünen Pfeil geklickt wird:



Bei der **Textansicht** können über das Menu des Artikels (**drei Punkte oben rechts**) verschiedene Funktionen angewählt werden:

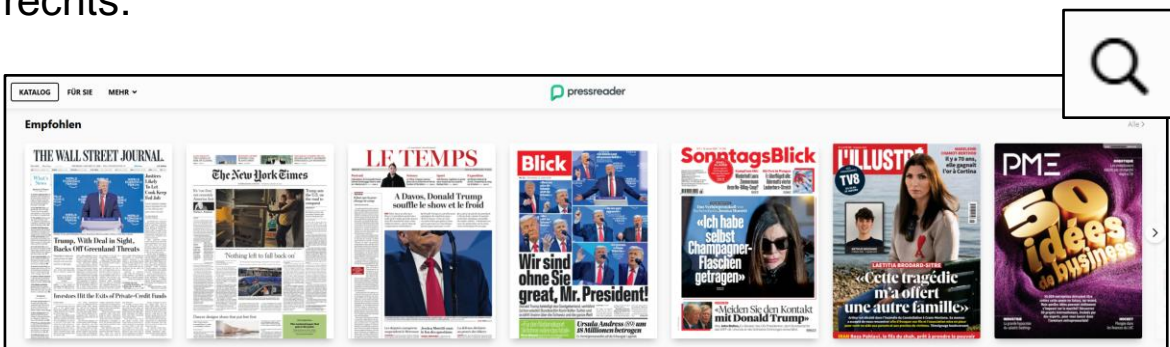
PressReader Anleitung Browser

- | | | |
|--|---|---|
|  Seitenansicht |  | Wechseln, um die ganze Seite anzuzeigen |
|  Kommentieren |  | Einen Artikel kommentieren oder auf Kommentare antworten |
|  Zur Kollektion hinzufügen |  | Artikel sammeln , abrufbar unter "Mein Profil" → "Meine Lesezeichen" |
|  Zuhören |  | Sich den Artikel vorlesen lassen |
|  Teilen |  | Den Link zum Artikel auf Social Media teilen |
|  Kopieren |  | den Text per copy and paste übertragen |
|  Drucken |  | Ausdrucken der Seitenansicht oder Artikel zum offline lesen oder archivieren |
|  Translate Article |  | Den Artikel in verschiedene Sprachen übersetzen |
-

PressReader Anleitung Browser

Suche und erweiterte Suche:

Die **Suche** wird geöffnet über das **Lupen Symbol** oben rechts:



Mit der titelübergreifenden Suchfunktion können bereits bekannte Artikel aus Zeitungen und Zeitschriften gefunden und neue Veröffentlichungen entdeckt werden.

Wird nach **Artikeln** zu einem **bestimmen Thema** gesucht?

Suche
Suche

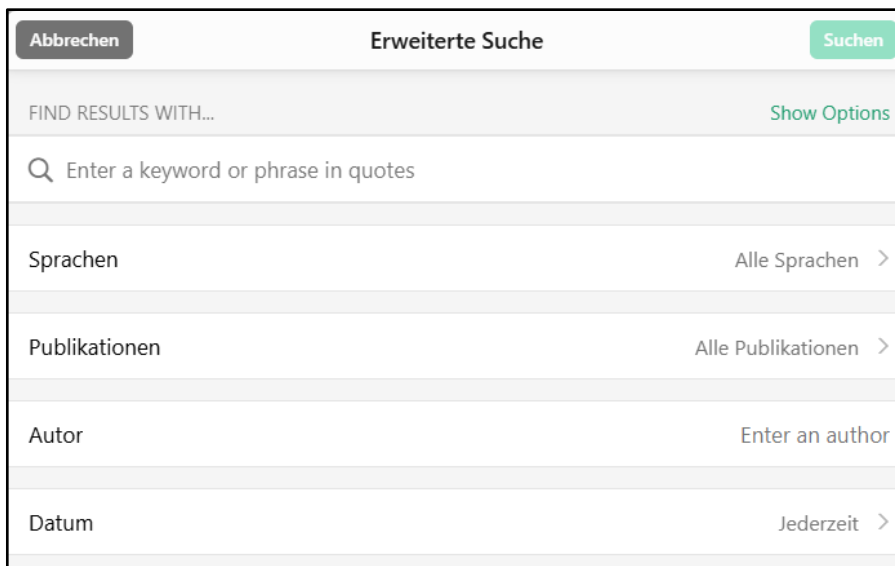
Erweiterte Suche

Mit der **erweiterten Suche** kann noch genauer und spezifischer gesucht werden.

Die **erweiterte Suche** kann verwendet werden, um nach bestimmten Titeln zu suchen, die auf PressReader ab einem bestimmten Tag oder Zeitraum verfügbar sind.

PressReader Anleitung Browser

Die Suchergebnisse können auch nach **Sprache**, **Datum**, **Stichwort** und **Autor** gefiltert werden.



The screenshot shows the 'Erweiterte Suche' (Advanced Search) interface. At the top, there are buttons for 'Abbrechen' (Cancel) and 'Suchen' (Search). Below this is a search bar with the placeholder text 'Enter a keyword or phrase in quotes'. To the right of the search bar is a 'Show Options' link. Below the search bar are four filter categories: 'Sprachen' (Languages) with 'Alle Sprachen >' (All Languages >), 'Publikationen' (Publications) with 'Alle Publikationen >' (All Publications >), 'Autor' (Author) with 'Enter an author', and 'Datum' (Date) with 'Jederzeit >' (Anytime >).

Registrierung:

Es kann mit der **eigenen Mailadresse** ein **zusätzliches PressReader-Konto registriert** werden, aber **zur Nutzung** ist dies **nicht verpflichtend**.

Der Hot-Spot Zugang über die Bibliothek läuft parallel zum registrierten Account und muss trotzdem **alle 30 Tage** mit dem Login der KBL **erneuert werden**, um den Zugang zu PressReader zu gewährleisten

Bei Fragen oder Problemen steht die Adresse aubora.support@bl.ch zur Verfügung

Instructions in English can be found on the [Pressreader help-center](https://help.pressreader.com/hc/en-us) (<https://help.pressreader.com/hc/en-us>)
